

Passo 1

Posicione a dobradiça inferior no poste e fixe-a. **(A/B)**



Passo 2

No lado que irá encaixar o poste, coloque na porta as tampas inferior e superior. **(C/D)**



Passo 3




Encaixe a parte de baixo da porta na dobradiça. **(E/F)**



Passo 4

Coloque a dobradiça superior no sítio correto. **(G/H)**


Marque no poste a medida para a fixar. **(I)**



Passo 5

Fixe a dobradiça superior no poste. **(J)**

Encaixe a porta e aperte o parafuso da dobradiça superior que servirá de veio. **(K)**



Passo 6

Na porta, abra o furo para a colocação do fecho. (L/M)

Aplique os parafusos. (N)



Passo 7

No poste do batente, abra o furo para a colocação da segunda parte do fecho. (O)

Aplique os parafusos e fixe a segunda parte do fecho. (P)



Passo 8

Vista final da porta aplicada. (Q)

